

**Sistema de café
PB Plataforma doble con base
integrada para vacío (no incluida), sin
stand**

ARTÍCULO # _____

MODELO # _____

NOMBRE # _____

SIS # _____

AIA # _____



600676 (EPBC2V2)

PB Plataforma doble con
base integrada para vacío
(no incluida), sin stand

Descripción

Artículo No. _____

Decantador con termo de vaciado PrecisionBrew doble que infusa el café en un termo de vaciado de 5,7 L. El sensor Shuttles® impide la infusión en ausencia del recipiente. Control digital con tecnología PrecisionBrew™. La avanzada interfaz digital de pantalla táctil simplifica y perfecciona la infusión y las operaciones.

Características técnicas

- Diseño moderno reinventado para PrecisionBrew™: los modelos individuales y dobles con cristal transparentes dispensan en vacío contenedores térmicos de 5,7 l.
- El sensor impide la entrega cuando el contenedor térmico no está en posición.
- La máquina reconoce si la cesta del portafiltro está en posición.
- Controlado digitalmente con la tecnología PrecisionBrew™.
- La interfaz digital intuitiva con pantalla táctil impulsada por iconos simplifica y agiliza la preparación y el funcionamiento.

accesorios incluidos

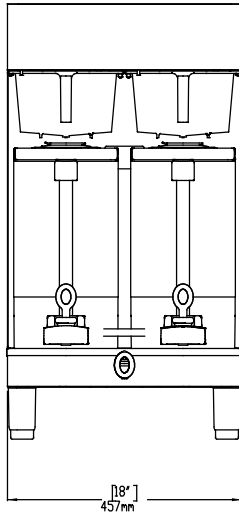
- 2 de Cesto de acero inoxidable, para café PNC 870059

accesorios opcionales

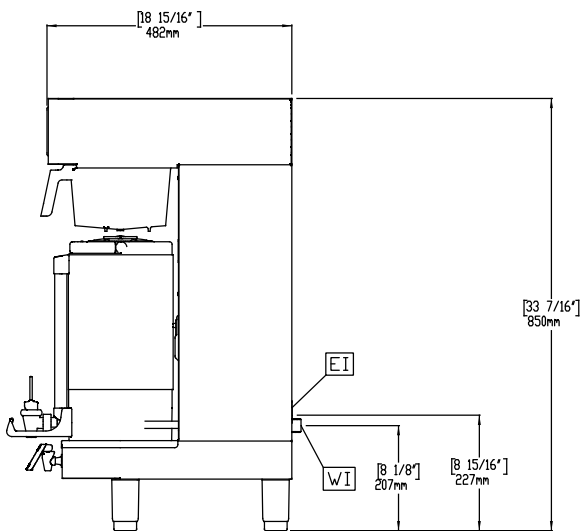
- Filtro, 35,5x15,2 cm (500) PNC 870024
- Cesto de plástico, para café PNC 870040

Aprobación: _____

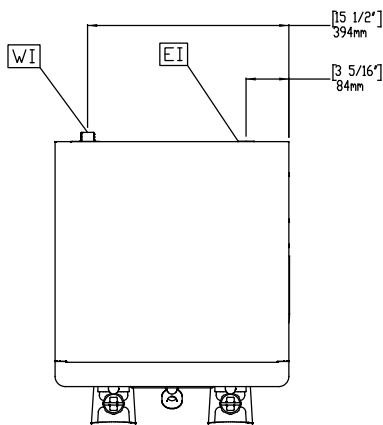
Alzado



Lateral



Planta



Eléctrico

Suministro de voltaje 600676 (EPBC2V2)	230 V/1N ph/50/60 Hz
Potencia eléctrica max.:	2.8 kW

Info

Dimensiones externas, ancho	552 mm
Dimensiones externas, fondo	486 mm
Dimensiones externas, alto	889 mm
Peso neto	36 kg
Peso del paquete	43 kg
Alto del paquete:	890 mm
Ancho del paquete:	590 mm
Fondo del paquete:	650 mm
Volumen del paquete	0.34 m ³